


Проектирование эффективного
управления системной
подготовки обучающихся и
профилактика рисков низких
образовательных
результатов



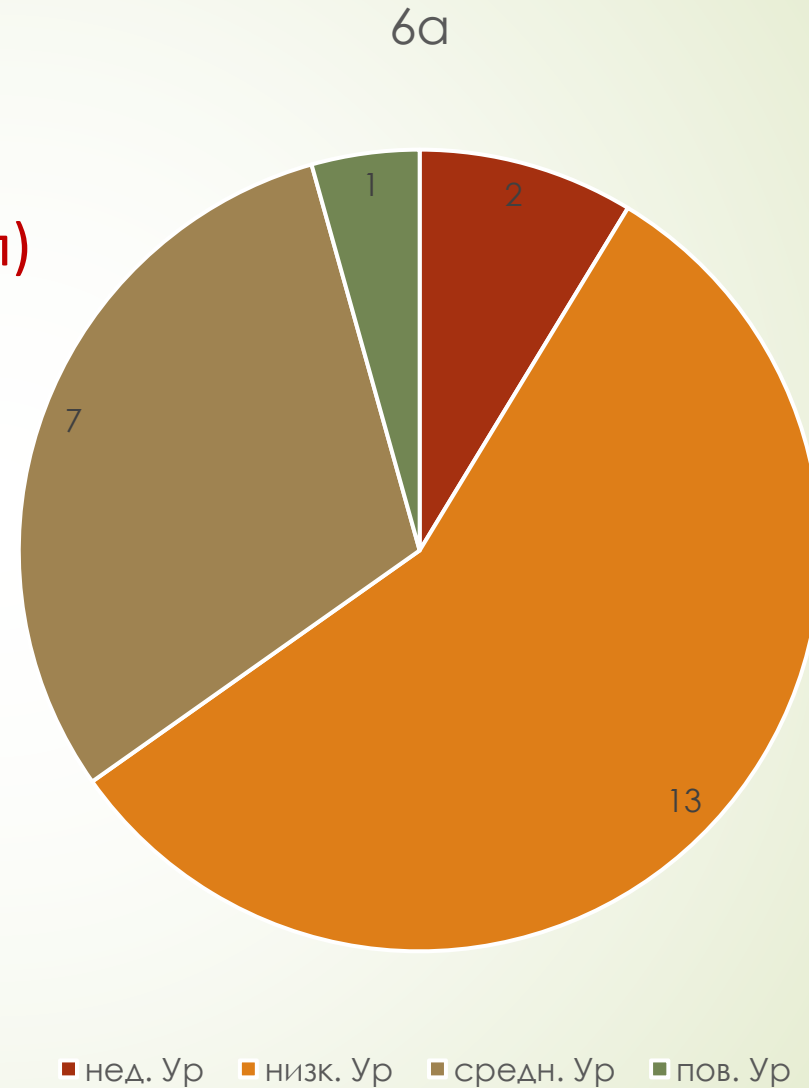
**выполнил(а): Мандер В.О.
2024 г.**

Форма 1. Результаты выполнения диагностической работы по функциональной грамотности (Читательская грамотность)

Класс	Общий балл (% от макс. балла)	Процент учащихся, достигших базового уровня ФГ
8а (учащихся - 23)	45	96
8б (учащихся - 23)	43	91
Среднее по выборке (учащихся - 29345)	48	84

8а класс

- Работу выполняли 23 из 29
- Недостаточный уровень от 1 до 11 б (2 чел)
- Низкий уровень от 17 до 28 (13 чел)
- Средний уровень от 30 до 36 (7 чел)
- Повышенный уровень 43 (1ч)



86 класс

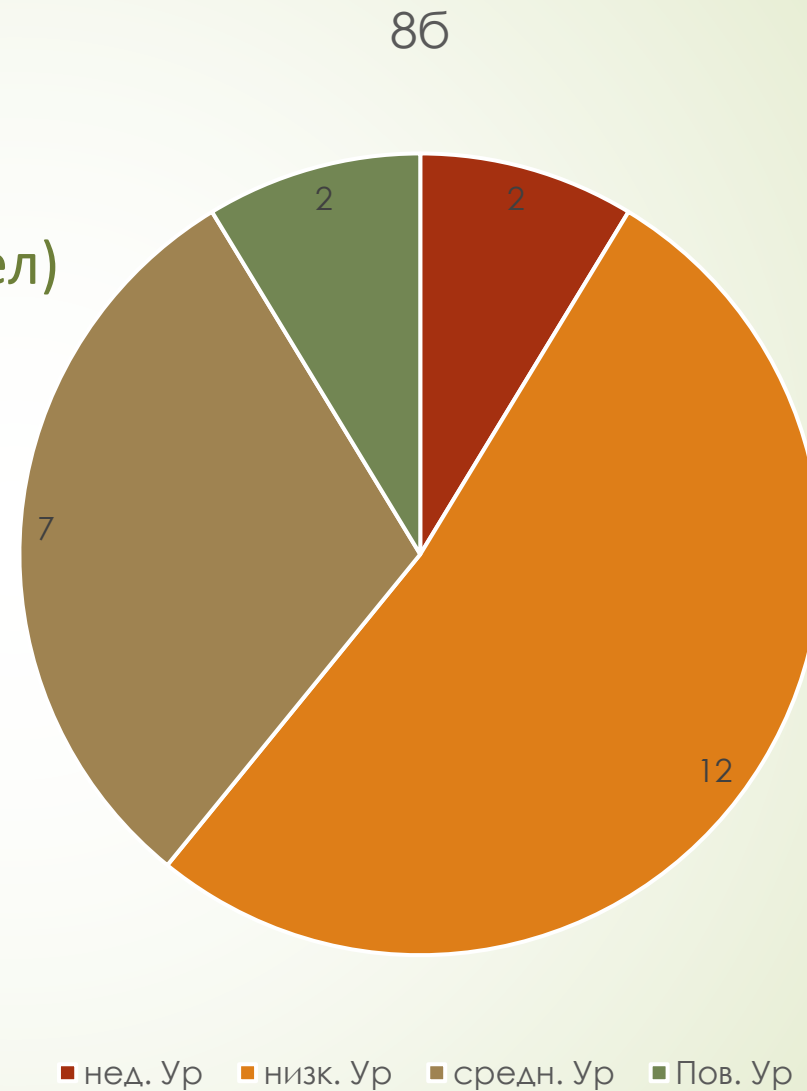
➔ Работу выполняли 23 из 29

➔ Недостаточный уровень от 1 до 11 б (2 чел)

➔ Низкий уровень от 17 до 27 (12 чел)

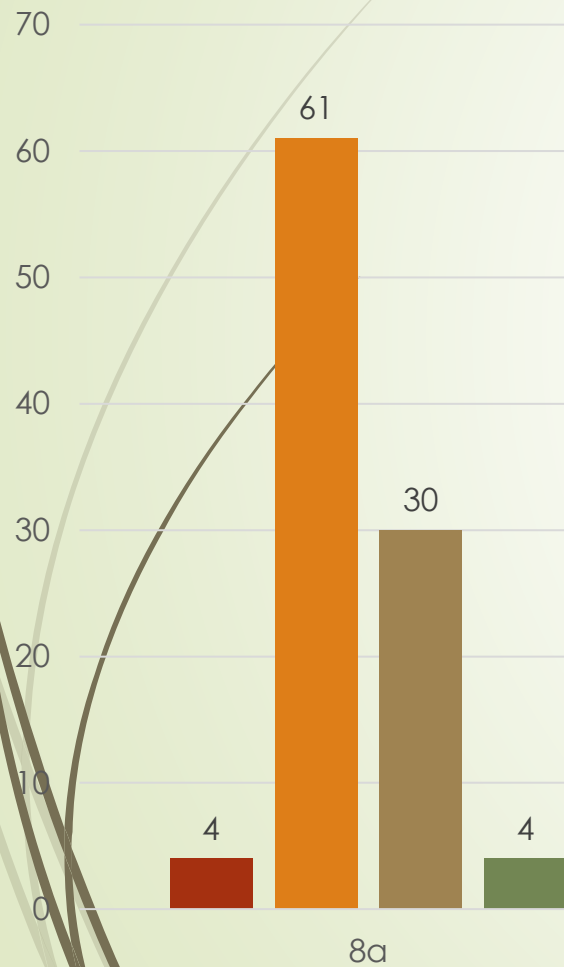
➔ Средний уровень от 30 до 36 (7 чел)

➔ Повышенный уровень от 42 до 45 (2ч)



8а класс

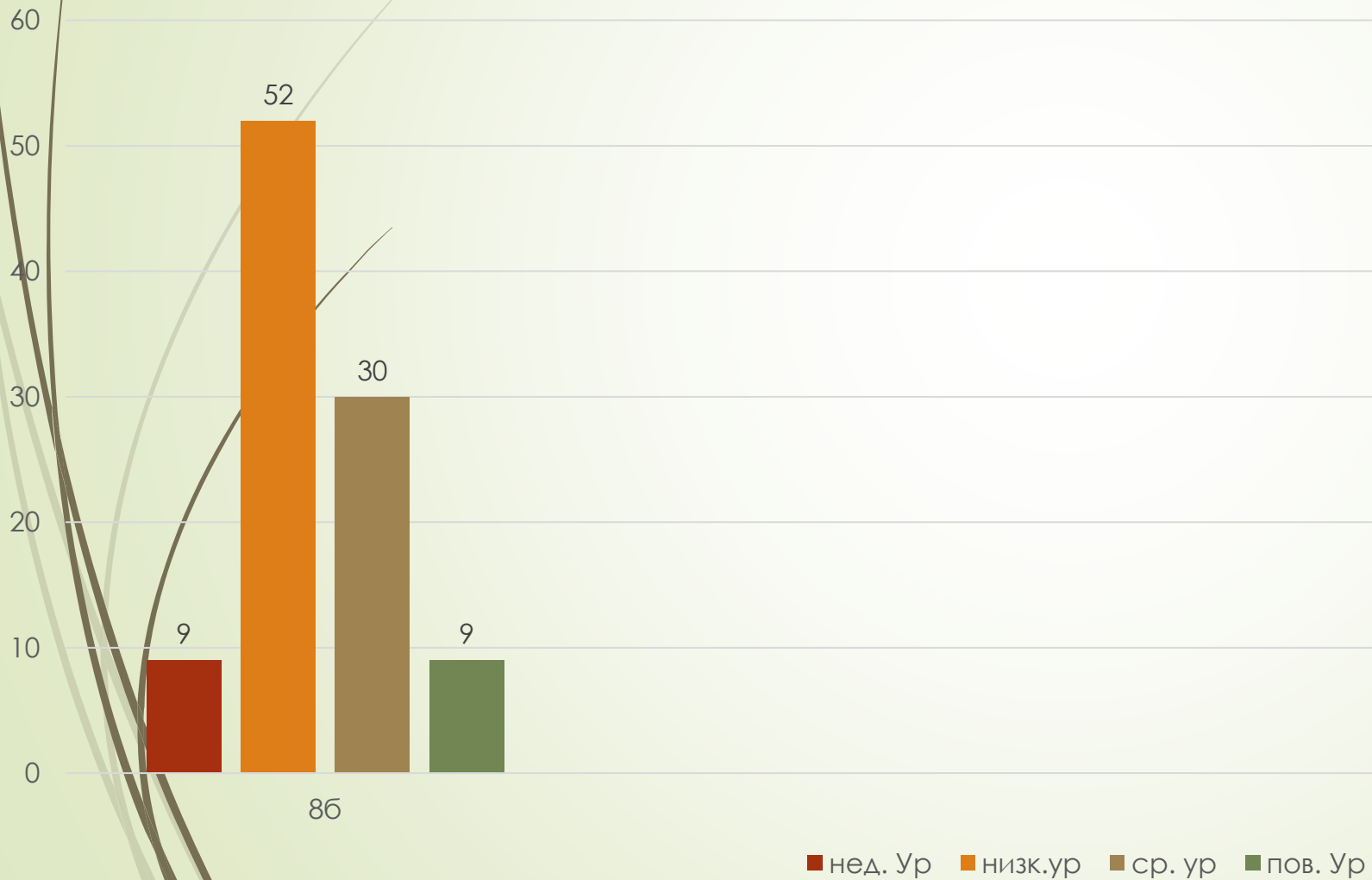
Название диаграммы



■ нед. Ур ■ низк.ур ■ ср. ур ■ пов. Ур

86 класс.

Название диаграммы



Выборка

Название диаграммы

